

Votre

# guide JAMP Care<sup>MC</sup>

pour Pr Jamteki<sup>MC</sup>  
(ustekinumab)



 **JAMP**  
care<sup>TM</sup>

# Votre guide JAMP Care<sup>MC</sup>

Ce guide destiné aux patients a été conçu par JAMP Care<sup>MC</sup> pour vous aider à vous familiariser avec votre nouveau traitement. Nous vous invitons à prendre le temps de lire ce guide qui vous aidera à vous familiariser avec le traitement par Jamteki<sup>MC</sup>, le nouveau médicament que l'on vient de vous prescrire.

## Vous prenez le traitement par Jamteki<sup>MC</sup> pour la première fois?

Nous vous invitons à lire ce guide et à noter les questions que vous aimeriez poser à votre médecin ou à la personne-ressource de JAMP Care<sup>MC</sup>, dans la section prévue à cet effet à la page 25. Consultez la dernière page de ce guide pour connaître le vaste éventail d'avantages auxquels vous avez droit. Communiquez avec votre personne-ressource ou avec l'équipe de JAMP Care<sup>MC</sup> pour en apprendre plus sur ces services.

**Allons-y!**

# Table des matières

de ce guide destiné aux patients



## À propos de Jamteki<sup>MC</sup> ..... 4

Qui peut prendre ce médicament? ..... 4

Comment ce médicament agit-il? ..... 5



## Prendre Jamteki<sup>MC</sup> ..... 11

Comment prendre Jamteki<sup>MC</sup> ..... 6

Formes posologiques ..... 11

Quantité à prendre ..... 12

Conseils pour ne pas oublier une dose ..... 13

Que faire en cas d'oubli ..... 15



## Renseignements sur l'innocuité ..... 17

Renseignements importants sur Jamteki<sup>MC</sup> ..... 17



## Pour en savoir plus sur votre maladie ... 24

**Jamteki<sup>MC</sup> est un médicament biologique biosimilaire (biosimilaire).**

## Qu'est-ce qu'un biosimilaire?

- Les médicaments biologiques sont complexes, car ils sont fabriqués à partir de cellules vivantes. De fait, il n'est pas possible de produire une copie conforme de ces médicaments en raison de leur grande complexité, tout comme les médicaments génériques.
  - Un biosimilaire est une copie presque identique d'un médicament biologique existant; il traite les mêmes maladies et agit de la même manière.
- Santé Canada n'autorise la vente d'un biosimilaire que si le fabricant effectue des analyses rigoureuses qui démontrent que le biosimilaire est aussi efficace et sûr que le médicament biologique existant.
- Les médicaments biosimilaires offrent une solution permettant de réduire les coûts des médicaments d'ordonnance pour les patients et nos systèmes de santé publics, sans compromettre l'efficacité ni l'innocuité du traitement. Ils favorisent ainsi l'accès d'un plus grand nombre de patients aux médicaments.



## Qui peut prendre Jamteki<sup>MC</sup>?

Jamteki<sup>MC</sup> est indiqué pour ce qui suit :



Jamteki<sup>MC</sup> est un médicament délivré sur ordonnance approuvé pour le traitement des adultes atteints de psoriasis en plaques modéré à grave à l'état chronique (qui ne disparaît pas).



Jamteki<sup>MC</sup> est un médicament délivré sur ordonnance approuvé pour le traitement des adultes atteints de rhumatisme psoriasique actif.

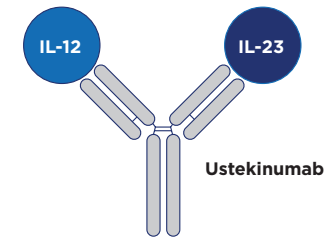
Le rhumatisme psoriasique est une maladie inflammatoire des articulations, s'accompagnant généralement de psoriasis. Si vous êtes atteint de rhumatisme psoriasique actif, vous recevrez Jamteki<sup>MC</sup> par injection sous la peau, seul ou en association avec du méthotrexate, pour réduire les signes et les symptômes de votre rhumatisme, améliorer votre capacité à effectuer des tâches quotidiennes (comme s'habiller, marcher et monter les escaliers) et atténuer le psoriasis.

## Comment Jamteki<sup>MC</sup> agit-il?

Jamteki<sup>MC</sup> est un inhibiteur de l'interleukine 12 (IL-12) et de l'interleukine 23 (IL-23).

Chez les personnes atteintes de psoriasis, de rhumatisme psoriasique, de maladie de Crohn ou de colite ulcéreuse, le système immunitaire peut attaquer des parties du corps et les protéines qui interviennent dans une telle attaque sont appelées IL-12 et IL-23.

Jamteki<sup>MC</sup> est un anticorps qui agit pour bloquer l'action des protéines IL-12 et IL-23.



En bloquant les protéines IL-12 et IL-23, l'ustekinumab peut empêcher le système immunitaire d'attaquer la peau, les ongles, les articulations ou le tube digestif.

### Vous voulez en savoir plus?

#### Voici des explications détaillées.

- Jamteki<sup>MC</sup> est un inhibiteur de l'IL-12 et de l'IL-23.



L'IL-12 et l'IL-23 sont des protéines qui interviennent dans le système immunitaire de l'organisme et qui contribuent à l'inflammation.



Le blocage de ces protéines peut entraîner une réduction de l'inflammation.



# Comment prendre Jamteki<sup>MC</sup>

## Jamteki<sup>MC</sup> est administré par injection sous la peau, que l'on appelle une injection sous-cutanée.

L'injection de Jamteki<sup>MC</sup> peut être effectuée par votre fournisseur de soins de santé.

Après avoir reçu une formation adéquate, vous pourrez vous injecter le médicament ou un membre de votre famille pourra vous l'injecter.

### Avant de procéder à une injection à la maison

Pour vous aider à vous sentir plus à l'aise avec la procédure d'injection, essayez quelques-uns des conseils suivants :



Choisissez un environnement confortable et relaxant.



Inspirez lentement en comptant jusqu'à six et expirez en comptant jusqu'à six. Répétez ces étapes jusqu'à ce que vous vous sentiez plus détendu.



Faites jouer de la musique.

## Instructions pour injecter Jamteki<sup>MC</sup> à l'aide d'une seringue préremplie



Pour réduire le risque de piqûre accidentelle chez l'utilisateur, chaque seringue préremplie est munie d'une gaine d'aiguille qui s'actionne automatiquement de façon à recouvrir l'aiguille une fois que le contenu de la seringue a été délivré en entier.



Ne jamais agiter Jamteki<sup>MC</sup>. Une agitation vigoureuse et prolongée risque d'endommager le produit. Ne pas utiliser le produit s'il a été agité vigoureusement.

## Étape 1 : préparation pour utiliser la seringue préremplie

### Sortir la seringue du réfrigérateur



- Si votre dose est de 90 mg et que vous recevez deux seringues de 45 mg dans deux emballages séparés, vous devrez procéder à une deuxième injection immédiatement après la première. Choisissez un autre site pour la deuxième injection.

### Vérifier la date de péremption



- Ouvrir le carton et retirer la seringue préremplie.
- Vérifier la date de péremption sur la seringue préremplie et sur l'étiquette du carton.
  - NE PAS utiliser la seringue préremplie si la date de péremption est dépassée, si la seringue préremplie a été conservée à température ambiante (jusqu'à 30 °C) pendant plus de 30 jours ou si la seringue préremplie a été conservée à des températures supérieures à 30 °C.

### Rassembler les autres accessoires



- Rassembler les articles nécessaires pour faire l'injection : un tampon antiseptique, un tampon d'ouate ou de gaze, et un contenant imperforable pour y jeter la seringue.

### Vérifier la solution dans la seringue



- Tenir la seringue préremplie avec l'aiguille protégée dirigée vers le haut.
  - Vérifier que la seringue n'est pas endommagée.
  - Examiner la solution ou le liquide dans la seringue pour s'assurer qu'il est transparent à légèrement opalescent, et incolore à jaune pâle.
  - NE PAS l'utiliser s'il est congelé, anormalement coloré ou trouble, ou s'il contient des particules. Communiquez avec votre fournisseur de soins de santé pour obtenir de l'aide.



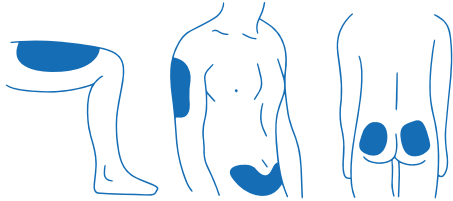
**NE PAS retirer le protège-aiguille de la seringue préremplie. NE JAMAIS tirer sur la tête du piston. Jamteki<sup>MC</sup> ne doit pas être mélangé à un autre liquide pour injection.**



## Étape 2 : choix et préparation du site d'injection

### Choisir le site d'injection

- Le haut de la cuisse et le ventre (à au moins 2 pouces du nombril) sont de bons sites d'injection.



- Éviter, dans la mesure du possible, les zones de peau touchées par le psoriasis.
- Si votre aidant vous administre l'injection, il peut également choisir le haut du bras ou une fesse.

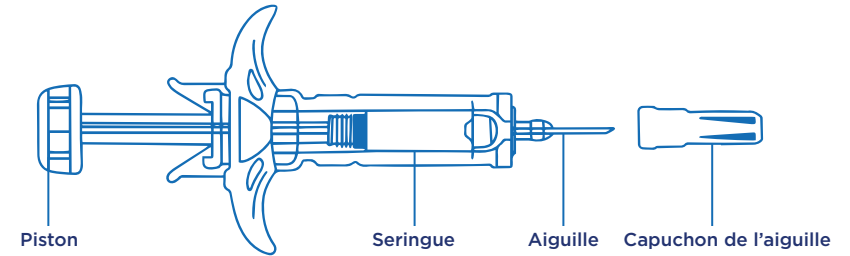
### Préparer le site d'injection



- Se laver soigneusement les mains au savon et à l'eau tiède.
- Nettoyer le site d'injection avec un tampon antiseptique. **NE PLUS** toucher cette zone avant de faire l'injection.



## Étape 3 : injection du médicament

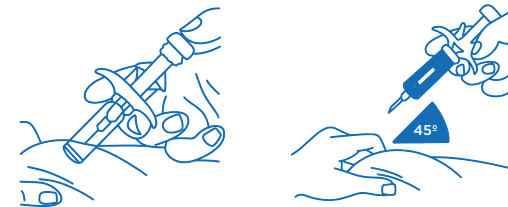


### Retirer le capuchon de l'aiguille

- Une fois prêt à injecter, prendre la seringue préremplie, tenir le **CORPS DE LA SERINGUE** et retirez le **CAPUCHON DE L'AIGUILLE**.
- Ne pas tenir le **PISTON** pendant le retrait du **CAPUCHON DE L'AIGUILLE**, sinon le **PISTON** pourrait bouger.
- Ne pas utiliser la seringue préremplie si elle tombe sans le **CAPUCHON DE L'AIGUILLE** en place.

### Injecter le médicament

- Pincer doucement la peau désinfectée entre le pouce et l'index, sans trop serrer.
- Piquer l'aiguille de la seringue dans la peau pincée.
  - Injecter tout le médicament en poussant le **PISTON** jusqu'à ce que la seringue préremplie soit vide.
  - **L'injection de la totalité du contenu de la seringue préremplie est nécessaire pour activer la protection du dispositif de sécurité passive.**



- Après l'injection, maintenir la pression sur le **PISTON** et retirer l'aiguille de la peau.
- Retirer lentement votre pouce du **PISTON**. Le **PISTON** se déplace vers le haut avec votre pouce et rétracte l'aiguille dans la protection de l'aiguille.



## Étape 4 : après l'injection

### Jeter la seringue vide



- Jeter immédiatement la seringue vide dans le contenant imperforable.
- Pour votre propre sécurité et votre santé, et pour la sécurité des autres, les aiguilles et les seringues ne doivent JAMAIS être réutilisées.
- Jeter le contenant imperforable conformément aux règlements locaux.

### Utiliser un tampon d'ouate ou de gaze



- Il pourrait y avoir une petite quantité de sang ou de liquide au point d'injection, ce qui est normal.
- Vous pouvez exercer une pression sur le point d'injection avec un tampon d'ouate ou de gaze pendant 10 secondes.
- Ne pas frotter le point d'injection.
- Au besoin, vous pouvez recouvrir le point d'injection avec un petit pansement adhésif.

# Formes posologiques de Jamteki<sup>MC</sup>

Jamteki<sup>MC</sup> est disponible sous forme de seringues préremplies :  
45 mg/0,5 mL  
90 mg/1,0 mL



## Vous avez besoin d'aide ou vous avez des questions?

Communiquez avec votre personne-ressource ou avec l'équipe de JAMP Care<sup>MC</sup> :



1-855-517-0710



jamteki@JampCarePsp.ca



# Quantité de Jamteki<sup>MC</sup> à prendre



## Psoriasis

Pour le traitement du psoriasis, Jamteki<sup>MC</sup> est administré par injection sous la peau.

### Adultes

La dose recommandée de Jamteki<sup>MC</sup> est de 45 mg aux semaines 0 et 4, puis toutes les 12 semaines par la suite. Votre médecin pourrait envisager de vous traiter toutes les 8 semaines.

Une dose de 90 mg peut également être utilisée chez les patients pesant plus de 100 kg.

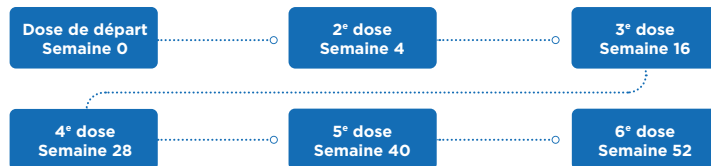


## Rhumatisme psoriasique

### Adultes

Pour le traitement du rhumatisme psoriasique, Jamteki<sup>MC</sup> est administré par injection sous la peau. La dose recommandée de Jamteki<sup>MC</sup> est de 45 mg aux semaines 0 et 4, puis toutes les 12 semaines par la suite.

Une dose de 90 mg peut également être utilisée chez les patients pesant plus de 100 kg.



**Après la première année, vous prendrez Jamteki<sup>MC</sup> 4 fois par an !**

**Pour aider à prendre en charge le risque d'effets secondaires, il est très important de prendre Jamteki<sup>MC</sup> exactement comme votre médecin vous l'a prescrit.**

## Vous avez besoin d'aide ou vous avez des questions?

JAMP Care<sup>MC</sup> a été établi afin de faciliter l'administration de Jamteki<sup>MC</sup>. Le personnel de JAMP Care<sup>MC</sup> est composé de professionnels de la santé qualifiés et formés spécialement pour l'administration de Jamteki<sup>MC</sup>. Pour toute question, contactez votre médecin.

JAMP Care<sup>MC</sup>

 **1-855-517-0710**

 **jamteki@JampCarePsp.ca**

# Conseils pour vous rappeler de faire votre injection de Jamteki<sup>MC</sup>

Nous savons qu'il peut être difficile d'intégrer une nouvelle activité à ses habitudes de vie. N'hésitez pas à communiquer avec l'équipe de JAMP Care<sup>MC</sup> pour obtenir du soutien !

**Procédez toujours à l'injection de Jamteki<sup>MC</sup> selon la technique que votre fournisseur de soins de santé vous a montrée.**

Pour aider à prendre en charge le risque d'effets secondaires, il est crucial de prendre votre médicament exactement comme votre fournisseur de soins de santé vous l'a indiqué.

- **Administrez Jamteki<sup>MC</sup> un jour de la semaine où vous avez déjà prévu une autre activité** (comme le jour où vous avez un cours de yoga).
- **Choisissez un jour de la semaine.**
  - Vos habitudes de vies risquent peu de changer, ce qui limite le risque d'oublier votre injection.



• **Lorsque vous planifiez vos injections :**

- Planifiez l'ensemble de votre année sur un calendrier.
- Marquez les dates d'injection et les dates où vous devrez renouveler votre ordonnance.
- N'attendez pas d'être à court du médicament pour renouveler votre ordonnance.
- Quelques jours avant d'aller chercher votre médicament, vérifiez le stock auprès de votre pharmacie pour vous assurer qu'elle en a.

• **Téléchargez une application de calendrier et faites le suivi de vos injections sur votre appareil mobile.**

- De nombreuses applications sont offertes pour vous aider à faire le suivi de vos injections sur votre appareil mobile. Qu'il s'agisse d'applications offertes sur l'App Store<sup>®</sup> ou Google Play<sup>™</sup> ou encore du calendrier déjà installé sur votre téléphone, ces outils vous permettent de programmer des rappels pour ne pas oublier vos injections\*.

*App Store est une marque déposée d'Apple Inc. Google Play<sup>™</sup> est une marque déposée de Google LLC.*

• **Réglez une alarme.**

- Sur votre téléphone intelligent, votre montre ou dans votre agenda.

• **Demandez de l'aide.**

- Trouvez une personne fiable, que ce soit un ami ou un membre de votre famille, qui peut vous appeler ou veiller sur vous chaque jour pour vous rappeler de prendre votre médicament.



**Gardez la motivation.** N'oubliez pas les raisons pour lesquelles on vous a prescrit Jamteki<sup>MC</sup>. Il est utile de comprendre pourquoi votre médecin et vous-même avez pris cette décision et à quel point il est important de prendre votre médicament comme il vous a été prescrit.

# Que faire si vous avez oublié de prendre votre médicament

Si vous oubliez une dose, contactez votre fournisseur de soins de santé pour obtenir des directives.

D	L	M	M	J	V	S
	1	2	3	4	5	6
7	8	9	10	11	12	13
14	15	16	17	18	19	20
21	22	23	24	25	26	27
28	29	30	31			

## Surdosage

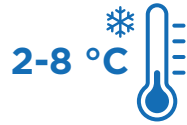
Si, par inadvertance, vous vous injectez Jamteki<sup>MC</sup> plus souvent que prévu, communiquez avec votre médecin.

Si vous pensez que vous ou une personne dont vous vous occupez avez pris trop de Jamteki<sup>MC</sup>, contactez immédiatement un professionnel de la santé, le service des urgences d'un hôpital ou votre centre antipoison régional, même en l'absence de symptômes.





## Entreposage de Jamteki<sup>MC</sup>



Si vous utilisez Jamteki<sup>MC</sup> à la maison, il est important de garder le produit au réfrigérateur entre 2-8 °C.



Ne pas conserver le produit dans le congélateur. Jamteki<sup>MC</sup> ne doit pas être congelé.



Conserver le produit dans son carton d'origine à l'abri de la lumière jusqu'au moment de l'utiliser.

### Ne pas agiter.

**Au besoin, des seringues préremplies individuelles Jamteki<sup>MC</sup> peuvent être conservées dans leur carton d'origine à l'abri de la lumière à température ambiante, jusqu'à 30 °C, pendant une période unique allant jusqu'à 30 jours.**

- Noter la date à laquelle la seringue préremplie est retirée pour la première fois du réfrigérateur et la nouvelle date de péremption sur le carton dans les espaces prévus à cet effet.
  - La nouvelle date de péremption ne doit pas dépasser la date de péremption originale imprimée sur le carton.
- Une fois qu'une seringue a été conservée à température ambiante, elle ne doit pas être remise au réfrigérateur.
- Jeter la seringue si elle n'est pas utilisée dans les 30 jours suivant le début de la conservation à température ambiante



Toujours garder les médicaments hors de la portée et de la vue des enfants.

## Renseignements importants sur Jamteki<sup>MC</sup>

### Circonstances où Jamteki<sup>MC</sup> ne doit pas être utilisé

Ne prenez pas Jamteki<sup>MC</sup> :

- Si vous avez une infection grave telle que la tuberculose, des infections dues à des bactéries ou à des champignons ou des infections bactériennes qui se sont répandues dans tout le corps (sepsis).
- Si vous avez déjà eu une réaction allergique à Jamteki<sup>MC</sup> ou à l'un des ingrédients de Jamteki<sup>MC</sup>, y compris les composants de l'emballage. Non fabriqué avec du latex de caoutchouc naturel.
- Après la date de péremption figurant sur l'étiquette.
- Si le sceau est brisé.
- Si le liquide a une couleur anormale, une apparence trouble ou des particules en suspension.
- Si vous savez ou pensez qu'il peut avoir été exposé à des températures extrêmes (p. ex. s'il a été congelé ou chauffé par accident).

**Vous ne devez pas recevoir de vaccin vivant pendant que vous prenez Jamteki<sup>MC</sup>. Toujours garder les médicaments hors de la portée et de la vue des enfants.**

**Si vous avez utilisé Jamteki pendant votre grossesse, vous devez en informer le professionnel de la santé de votre bébé avant que ce dernier reçoive un vaccin, incluant les vaccins vivants, comme le vaccin BCG (utilisé pour prévenir la tuberculose), le vaccin contre le rotavirus ou tout autre vaccin vivant.**

### Ce dont vous devez parler à votre professionnel de la santé

**Consultez votre professionnel de la santé avant de prendre Jamteki<sup>MC</sup>, afin de réduire la possibilité d'effets indésirables et pour assurer la bonne utilisation du médicament. Mentionnez à votre professionnel de la santé tous vos problèmes de santé, notamment :**

- Si vous avez déjà eu une réaction allergique à Jamteki<sup>MC</sup>. Parlez-en à votre médecin si vous n'êtes pas certain.



- Si vous avez une infection quelconque, même très mineure.
- Si vous avez une infection qui ne disparaît pas ou des antécédents d'infection qui ne cesse de réapparaître.
- Si vous ressentez une brûlure lorsque vous urinez.
- Si vous avez la diarrhée ou des douleurs abdominales.
- Si vous avez eu la tuberculose, observez du sang dans vos expectorations ou vous avez été récemment en contact avec quelqu'un qui pourrait avoir la tuberculose.
- Si vous avez ou avez eu un cancer, quel qu'en soit le type.
- Si vous présentez des lésions nouvelles ou changeantes de la peau.
- Si vous avez récemment reçu ou prévoyez de recevoir un vaccin. Informez votre médecin si quelqu'un dans votre foyer a besoin d'une vaccination.
  - Les virus contenus dans certains vaccins peuvent être transmis aux personnes dont le système immunitaire est affaibli, ce qui pourrait avoir des conséquences graves.
- Si vous recevez actuellement ou avez reçu des injections contre des allergies, surtout pour des réactions allergiques graves.
- Si vous êtes enceinte, pensez l'être ou avez l'intention de devenir enceinte, ou si vous allaitez.

*Votre médecin évaluera votre santé avant chaque traitement.*

### **Communiquez immédiatement avec votre médecin :**

- Si vous présentez les signes d'une réaction allergique grave, tels qu'une éruption cutanée, une enflure du visage, des lèvres, de la bouche ou de la gorge, une respiration sifflante, des étourdissements, une difficulté à avaler ou à respirer;
- Si vous présentez des maux de tête, des troubles de la vue, des crises convulsives ou si vous remarquez un changement de votre état mental (p. ex. de la confusion).
- Nous disposons d'une expérience limitée sur l'utilisation de Jamteki<sup>MC</sup> chez les femmes enceintes et les femmes qui allaitent.

- Si vous êtes une femme en mesure de procréer, vous devez utiliser une méthode de contraception efficace lorsque vous commencez un traitement par Jamteki<sup>MC</sup> et parler à votre médecin avant d'envisager une grossesse.
- Si vous êtes enceinte ou si vous allaitez, votre médecin vous aidera à décider si un traitement par Jamteki<sup>MC</sup> est approprié dans votre cas.

## **Interactions avec Jamteki<sup>MC</sup>**

**Mentionnez à votre professionnel de la santé toute la médication que vous prenez, y compris les médicaments, les vitamines, les minéraux, les suppléments naturels ou les médicaments alternatifs.**

### **Les produits qui suivent pourraient être associés à des interactions médicamenteuses avec Jamteki<sup>MC</sup> :**



- Jamteki<sup>MC</sup> peut modifier la manière dont votre corps réagit aux vaccins vivants.
- Jamteki<sup>MC</sup> peut interagir avec d'autres médicaments qui réduisent l'activité du système immunitaire.

Sachez quels médicaments vous prenez. Dressez la liste des médicaments que vous prenez et montrez-la à votre médecin et à votre pharmacien lorsqu'on vous prescrit un nouveau médicament.

**Si vous avez des questions, posez-les à votre fournisseur de soins de santé.**



## Effets secondaires et mesures à prendre

**Voici certains des effets secondaires possibles que vous pourriez ressentir lorsque vous prenez Jamteki<sup>MC</sup>. Si vous ressentez des effets secondaires qui ne font pas partie de cette liste, avisez votre professionnel de la santé.**

Les effets secondaires les plus fréquents associés à l'utilisation de Jamteki<sup>MC</sup> sont les suivants :

- Infections des voies respiratoires supérieures, comme un rhume
- Infection du nez et de la gorge
- Étourdissements
- Maux de tête
- Maux de gorge
- Diarrhée
- Nausées
- Vomissements
- Démangeaisons
- Maux de dos
- Courbatures
- Douleurs articulaires
- Grande fatigue
- Rougeur de la peau autour du point d'injection
- Douleur au point d'injection
- Infection des sinus



**Jamteki<sup>MC</sup> est un médicament qui affecte votre système immunitaire, ce qui peut augmenter votre risque de présenter des effets secondaires graves, notamment :**

### Infections graves

- Jamteki<sup>MC</sup> pourrait diminuer votre capacité à combattre les infections. Certaines infections pourraient s'aggraver au point de nécessiter une hospitalisation. Si vous avez une infection ou toute plaie ouverte, veuillez en aviser votre fournisseur de soins de santé avant de commencer à utiliser Jamteki<sup>MC</sup>. Si vous contractez une infection, si vous présentez des signes d'infection comme de la fièvre, une grande fatigue, de la toux ou des symptômes ressemblant à ceux de la grippe, ou si vous avez la peau chaude, rouge ou douloureuse ou des plaies sur le corps, veuillez en aviser immédiatement votre fournisseur de soins de santé. Il peut s'agir

de signes d'infection, comme une infection thoracique ou cutanée, ou un zona, pouvant entraîner de graves complications.

- Votre médecin vous examinera pour déterminer si vous avez la tuberculose et vous fera passer un test de dépistage de la tuberculose. Si votre médecin pense que vous risquez de présenter une tuberculose, il se peut que vous deviez suivre un traitement antituberculeux avant de commencer le traitement par Jamteki<sup>MC</sup> et au cours du traitement par Jamteki<sup>MC</sup>.

### Cancers

- Jamteki<sup>MC</sup> pourrait réduire l'activité de votre système immunitaire et augmenter le risque de certains types de cancer. Informez votre médecin si vous remarquez des changements inhabituels de votre peau ou toute modification de votre état de santé au cours de votre traitement par Jamteki<sup>MC</sup>.

### Affections graves de la peau

- Desquamation de la peau (peau qui pèle) – une augmentation de la rougeur et de la desquamation de la peau sur une surface plus étendue du corps peuvent être les symptômes d'un psoriasis érythrodermique ou d'une dermatite exfoliative, qui sont des affections graves de la peau. Contactez votre médecin immédiatement si vous remarquez l'un de ces signes.

## Effets secondaires graves et mesures à prendre

Consultez votre professionnel de la santé si vous présentez un cas **GRAVE** de l'une de ces affections :

<b>Effet</b>	Très courant (≥10 %)	Infection du nez, des sinus ou de la gorge (rhume)
	Courant (≥1 to <10 %)	Mal de gorge, congestion nasale
	Peu courant (≥0.1% to <1 %)	Infections vaginales aux levures

Consultez votre professionnel de la santé **CHAQUE FOIS** que vous présentez une de ces affections :

<b>Effet</b>	Courant (≥1 to <10 %)	Réaction allergique (éruption cutanée)
	Peu courant (≥0.1 % to <1 %)	Cellulite (infection cutanée) Abscess dentaire/ infection dentaire
	Rare (≥0.01 % to <0.1 %)	Augmentation de la rougeur et de la desquamation de la peau

**Cessez de prendre des médicaments et obtenez de l'aide médicale immédiatement :**

<b>Effet</b>	Rare (≥0.01 % to <0.1 %)	Réactions allergiques graves (p. ex. : enflure au visage ou difficulté à respirer; les symptômes tels que la toux, l'essoufflement ou la fièvre peuvent indiquer une réaction allergique pulmonaire)
--------------	--------------------------	--

En cas de symptôme ou d'effet secondaire gênant non mentionné dans le présent document ou d'aggravation d'un symptôme ou d'effet secondaire vous empêchant de vaquer à vos occupations quotidiennes, parlez-en à votre professionnel de la santé.

**Pour en savoir plus sur Jamteki<sup>MC</sup>, consultez le feuillet de renseignements pour les patients qui accompagne votre médicament ou consultez votre professionnel de la santé.**



# Resources

# Remarques

Pour obtenir de plus amples renseignements sur les maladies abordées dans cette brochure, consultez les sites Web suivants :

Société de l'arthrite  
du Canada



Association canadienne de  
spondylarthrite




Réseau canadien  
du psoriasis



Association canadienne de  
dermatologie



Crohn et Colite Canada



Association canadienne des  
patients atteints de psoriasis



ACT4Biosimilars



\* La mention des sites Web dans ce guide n'implique pas l'approbation du contenu des sites Web appartenant à des tiers ou d'organismes tiers, ni une quelconque association que ce soit. Ils sont fournis à titre d'information seulement. JAMP n'est pas responsable du contenu des sites Web qui ne lui appartiennent pas.

## Remarques

---

---

---

---

---

---

---

---

---

---

---

---

---

---

---

---

---

---

---

---

---

---

---

---

---

---

---

---

---

---

## Remarques

---

---

---

---

---

---

---

---

---

---

---

---

---

---

---

---

---

---

---

---

---

---

---

---

---

---

---

---

---

---

# Soutien. Confiance. Communauté. Simplicité.



Comptez sur nous pour vous offrir du soutien dès le départ et à chaque étape de votre traitement par JAMP Jamteki. JAMP Care<sup>MC</sup> est un programme de soutien aux patients établi qui vise à garantir une facilité d'utilisation et une réactivité inégalée aux besoins des patients. Notre ensemble complet de services comprend ce qui suit :

-  **Une personne-ressource**
-  **Services de laboratoire et de vaccination inclus**
-  **Aide au remboursement rapide**
-  **Aide financière**
-  **Évaluation clinique et vaccins**
-  **Analyses sanguines courantes**
-  **Livraison de médicaments**
-  **Matériel éducatif**
-  **Formation sur l'injection à domicile ou en clinique**
-  **Conseils en nutrition offerts sur demande**



**Pour obtenir du soutien et profiter de ces services, communiquez avec votre *personne-ressource* ou avec l'équipe de JAMP Care :**



**1-855-517-0710**



**Jamteki@JampCarePsp.ca**



© 2024 JAMP PHARMA CORPORATION. Tous droits réservés.  
MC JAMP Care est une marque de commerce détenue par JAMP PHARMA CORPORATION.  
Toutes les autres marques de commerce sont la propriété de leur(s) propriétaire(s) respectif(s).  
Teki-001-FB24-F